

Уважаемые родители и ребята,
сегодня мы будем делать аппликацию «Веселый осьминожек».

Но сначала посмотрите видеоролики.


Осьминог. Энциклопедия для детей про животных.

https://www.youtube.com/watch?v=HBO1NYw_sGw

Осьминожки (м/ф) <https://www.youtube.com/watch?v=Y0rbT1uWOr8>



Полосочки и круг-туловище дети вырезают сами, под контролем взрослого.





Здесь можно начертить линию, или помочь ребенку сделать это самому, с помощью линейки. Отрезают ребята сами.



Приклеиваем и завиваем, помощь по необходимости.







А теперь «Морядка»!!! (зарядка для детей)

https://www.youtube.com/watch?v=rSK2tlnNKgc&feature=emb_rel_pause

и/или «Подводная зарядка» <https://www.youtube.com/watch?v=fDE6it-Nexc>

Надеемся, вам понравилось. Ждем ваших фотоотчетов!!!