

Для детей 5-6 лет (старшая группа) Задание 1.

Занятие 11

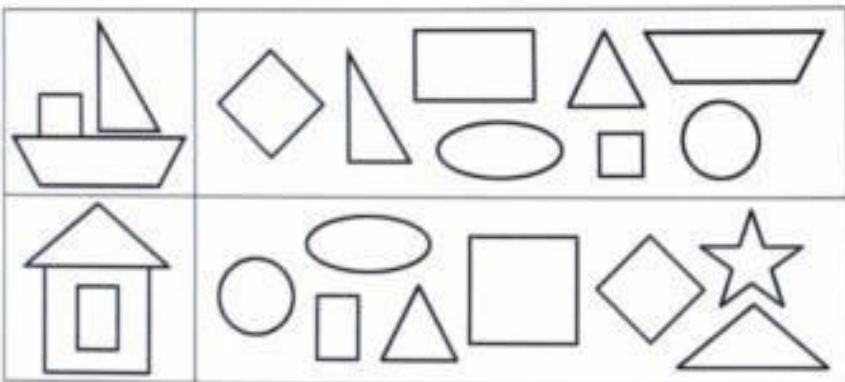
1. Найди на рисунках шесть отличий.



2. Составь рассказ. Замени пропуски словами, которые начинаются на звук [м].

Как-то раз ... пошла за грибами. В лесу ей повстречался ... . Это был добрый ... . Он помог ... собрать съедобные грибы, а ядовитые грибы обойти стороной. ... поблагодарила ... и отправилась домой с полной корзиной грибов.


3. Раскрась синим карандашом только те детали, из которых составлена фигура слева.



4. Обведи кружком признаки лета.



5. Раскрась всех бабочек так, чтобы они были разными.




6. Помогите Медвежонку и Зайчонку ответить на вопрос, какие из нарисованных предметов могут быть только жёлтыми (солнце) и только зелёными (ель). Раскрась зелёным карандашом только тот предмет, который всегда остаётся зелёным.



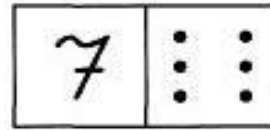
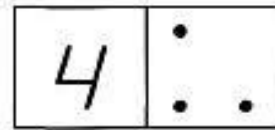
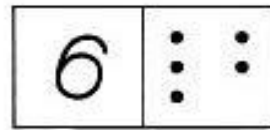
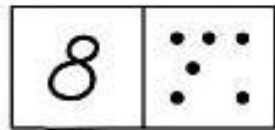
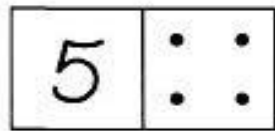
Задание 2.

Проведи пчелку в улей только по цветочкам.

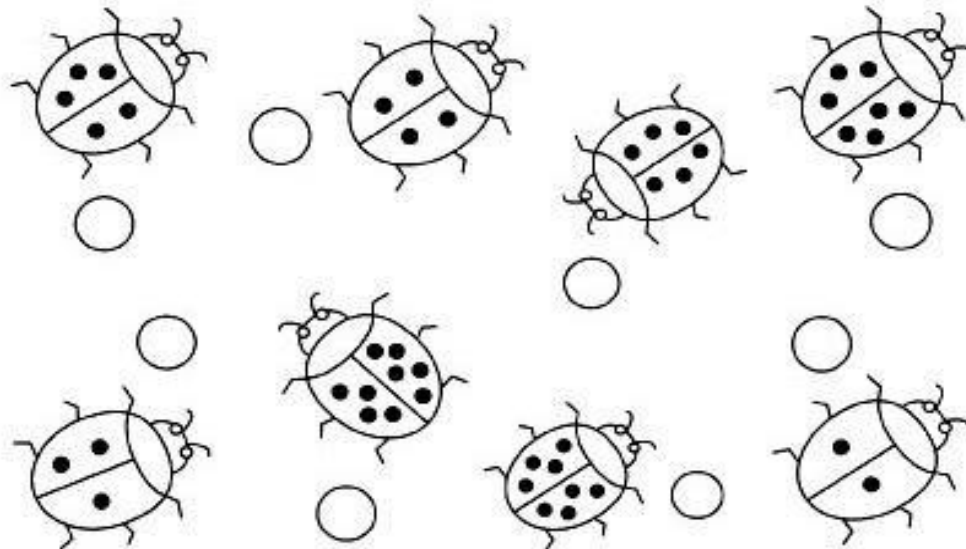


Для детей 6-7 лет (подготовительная группа) Задание 1.

Найди ошибки. Дорисуй нужное количество точек.



Сосчитай, сколько точек на спине у божьей коровки. Напиши цифру.



Задание 2. Графический диктант. Родителям необходимо поставить точку в левом верхнем углу. Далее вы диктуете, ребёнок – рисует.

## ЛЯГУШОНОК.

Отступи 2 клетки вправо.

1 кл вверх; 2 кл вправо; 4 кл вверх;  
4 кл вправо; 1 кл вверх; 2 кл влево;  
2 кл вверх; 2 кл влево; 1 кл вниз;  
1 кл влево; 1 кл вверх; 1 кл влево;  
1 кл вверх; 1 кл вправо; 1 кл вверх;  
1 кл вправо; 1 кл вниз; 3 кл вправо;  
1 кл вверх; 1 кл вправо;  
1 кл вверх; 1 кл влево; 1 кл вверх;  
1 кл влево; 1 кл вверх; 1 кл влево;  
3 кл вверх; 1 кл вправо; 1 кл вверх;  
2 кл вправо; 1 кл вниз; 2 кл вправо;  
1 кл вверх; 2 кл вправо; 1 кл вниз;  
1 кл вправо; 3 кл вниз; 1 кл влево;  
1 кл вниз; 1 кл влево; 1 кл вниз;  
1 кл влево; 1 кл вниз;  
1 кл вправо; 1 кл вниз; 3 кл вправо;  
1 кл вверх; 1 кл вправо; 1 кл вниз;  
1 кл вправо; 1 кл вниз; 1 кл влево;  
1 кл вниз; 1 кл влево; 1 кл вверх;  
2 кл влево; 2 кл вниз; 2 кл влево;  
1 кл вниз; 4 кл вправо; 4 кл вниз;  
2 кл вправо; 1 кл вниз; 3 кл влево;  
2 кл вверх; 1 кл влево; 1 кл вверх;  
6 кл влево; 1 кл вниз; 1 кл влево;  
2 кл вниз; 3 кл влево.

